

貯法：室温保存
有効期間：5年

抗マラリア剤
アトバコン・プログアニル塩酸塩錠

日本標準商品分類番号
876419



マラロン配合錠 マラロン小児用配合錠

Malarone Combination Tablets Malarone Pediatric Combination Tablets

規制区分：

劇薬、処方箋医薬品^{注)}
注) 注意－医師等の処方箋
により使用すること

	小児用配合錠	配合錠
承認番号	22800AMX00402	22400AMX01490
販売開始	2016年6月	2013年2月

2. 禁忌 (次の患者には投与しないこと)

〈効能共通〉

2.1 本剤の成分に対し過敏症の既往歴のある患者

〈予防〉







2.2 重度の腎障害のある患者 [9.2.2、16.6.3参照]

3. 組成・性状

3.1 組成

販売名	マラロン小児用配合錠	マラロン配合錠
有効成分	1錠中 アトバコン62.5mg プログアニル塩酸塩25mg	1錠中 アトバコン250mg プログアニル塩酸塩100mg
添加剤	低置換度ヒドロキシプロピルセルロース、結晶セルロース、ポピドン、デンプングリコール酸ナトリウム、ステアリン酸マグネシウム、ポリオキシエチレン(160)ポリオキシプロピレン(30)グリコール、ヒプロメロース、酸化チタン、マクロゴール400、三二酸化鉄、ポリエチレングリコール8000	

3.2 製剤の性状

販売名	マラロン小児用配合錠	マラロン配合錠
剤形・性状	淡紅白色円形のフィルムコーティング錠	
識別コード	GX CG7	GX CM3
表 (直径)	 7.5mm	 11.1mm
裏		
側面 (厚さ)	 3.0mm	 5.2mm
質量	122mg	484mg

4. 効能又は効果

マラリア

5. 効能又は効果に関連する注意

〈治療〉

5.1 本剤はヒプノゾイト(マラリア原虫の休眠体)には効果がない。

5.2 意識障害や臓器不全を伴う重症マラリア患者においては、本剤の効果が十分に得られない可能性があるため、他の治療を考慮すること。

5.3 三日熱マラリアに対しアトバコン及びプログアニルを単独投与したとき、再発がしばしば報告されている。三日熱マラリア又は卵形マラリアに曝露された旅行者及びこれらの原虫によるマラリア発症者の治療に用いる場合には、再発に注意し、マラリア原虫の休眠体に対する活性を示す薬剤による治療を考慮すること。

5.4 下痢又は嘔吐が認められている急性マラリアの患者では、代替治療を検討すべきであるが、本剤を用いる場合には、血液中のマラリア原虫数を慎重にモニターすること。[7.3参照]

〈予防〉

5.5 渡航先のマラリア汚染状況も踏まえて、本剤の必要性を慎重に検討すること。[8.4参照]

6. 用法及び用量

治療：

成人

通常、1日1回アトバコン/プログアニル塩酸塩として1000mg/400mgを3日間、食後に経口投与する。

小児

通常、体重に応じアトバコン/プログアニル塩酸塩として下記の投与量を1日1回3日間、食後に経口投与する。

5～8kg：125mg/50mg
9～10kg：187.5mg/75mg
11～20kg：250mg/100mg
21～30kg：500mg/200mg
31～40kg：750mg/300mg
>40kg：1000mg/400mg

予防：

成人

通常、1日1回アトバコン/プログアニル塩酸塩として250mg/100mgを、マラリア流行地域到着24～48時間前より開始し、流行地域滞在中及び流行地域を離れた後7日間、毎日食後に経口投与する。

小児

通常、体重に応じアトバコン/プログアニル塩酸塩として下記の投与量を1日1回、マラリア流行地域到着24～48時間前より開始し、流行地域滞在中及び流行地域を離れた後7日間、毎日食後に経口投与する。

11～20kg：62.5mg/25mg
21～30kg：125mg/50mg
31～40kg：187.5mg/75mg
>40kg：250mg/100mg

7. 用法及び用量に関連する注意

- 投与量に応じて錠数が最も少なくなる製剤を選択すること。
- 本剤の配合成分であるアトバコンは絶食下では吸収量が低下するため、食後又は乳飲料とともに1日1回毎日定められた時刻に投与させること。[16.2.1参照]
- 下痢又は嘔吐を来している患者ではアトバコンの吸収が低下する可能性がある。本剤の投与後1時間以内に嘔吐した場合には、再投与させること。[5.4参照]

8. 重要な基本的注意

〈効能共通〉

- 本剤の使用に際しては、マラリアに関して十分な知識と経験を持つ医師又はその指導の下で行うこと。
- 本剤の投与後にマラリアが再燃した場合、又は予防的薬療法が失敗した場合には、マラリアの赤血球期に有効な別の薬剤の投与を考慮すること。
- 重度の肝機能障害、肝炎、胆汁うっ滞があらわれることがあるので、必要に応じ肝機能検査を行うこと。[11.1.2参照]

〈予防〉

8.4 マラリア流行地域への渡航者が本剤を予防に使用する際には、予防の基本はマラリア媒介蚊による刺咬を防ぐことであるため、他の予防手段（防虫スプレー、蚊帳の使用など）も必要であることを説明し、注意を促すこと。[5.5参照]

9. 特定の背景を有する患者に関する注意

9.2 腎機能障害患者

〈治療〉

9.2.1 重度の腎障害のある患者

他剤の投与を考慮するなど投与の可否を慎重に判断し、治療による有益性が危険性を上回ると判断される場合にのみ投与すること。本剤の配合成分であるプログアニルの排泄が遅延し、血中濃度が上昇することで副作用が発現する危険性が高い。[16.6.3参照]

〈予防〉

9.2.2 重度の腎障害のある患者

投与しないこと。本剤の配合成分であるプログアニルの排泄が遅延し、血中濃度が上昇することで副作用が発現する危険性が高い。[2.2、16.6.3参照]

〈効能共通〉

9.2.3 腎障害のある患者（重度の腎障害のある患者を除く）

本剤の配合成分であるプログアニルの排泄が遅延し、血中濃度が上昇する可能性がある。

9.4 生殖能を有する者

出産可能年齢の女性は、本剤投与中も神経管欠損の予防のために葉酸サプリメントを継続して良い。本剤の配合成分であるプログアニルは、マラリア原虫のジヒドロ葉酸レダクターゼ（DHFR）を阻害することにより効果を発現する。葉酸サプリメントにより本剤の効果が減弱することを示すデータはない。

9.5 妊婦

妊婦又は妊娠している可能性のある女性には、治療上の有益性が危険性を上回ると判断される場合にのみ投与すること。

9.5.1 アトバコン

ラットに投与したところ、ヒトに本剤を投与したときの血漿中濃度の約6.5倍の曝露量において生殖発生毒性はみられなかったが、ウサギでは、ヒトでの血漿中濃度の約1.4倍の曝露量において母動物毒性（体重及び摂餌量の低値）に関連すると考えられる流産及び胎児体長・体重の軽度な低値がみられた。また、ラット及びウサギでは単回経口投与により胎盤を通過して胎児に分布することが報告されている。

9.5.2 プログアニル

ラット及びウサギの胚・胎児発生に関する試験では、最高用量のそれぞれ20及び40mg/kg/日（ヒト全身曝露量の約1/25及び1倍に相当）の投与によっても悪影響は認められなかった。ラットの出生前・後の発生及び母体機能に関する試験では、最高16mg/kg/日（ヒト全身曝露量の約1/50に相当）の投与により悪影響は認められなかった。

9.6 授乳婦

治療上の有益性及び母乳栄養の有益性を考慮し、授乳の継続又は中止を検討すること。

9.6.1 アトバコン

動物実験（ラット）で乳汁中に移行することが報告されている。

9.6.2 プログアニル

わずかにヒト乳汁中に移行することが報告されている。

9.7 小児等

低出生体重児、新生児又は体重5kg未満の小児を対象とした臨床試験は実施していない。

9.8 高齢者

患者の状態を観察しながら慎重に投与すること。一般に、肝・腎機能等の生理機能が低下している。本剤の薬物動態試験において、高齢者の全身曝露量が増加した。[16.6.2参照]

10. 相互作用

*10.2 併用注意（併用に注意すること）

薬剤名等	臨床症状・措置方法	機序・危険因子
クマリン系抗凝固剤 ワルファリンカ リウム等	プログアニルはこれらの薬剤の抗凝固作用を増強する可能性がある。これらの薬剤を継続している患者においてマラリアの予防及び治療に対し本剤を開始又は中止する場合には、注意すること。	機序は不明である。
リファンピシン [16.7.2参照] リファブチン [16.7.3参照]	リファンピシンとの併用によりアトバコンの血漿中濃度が約53%低下し、 $t_{1/2}$ は約33時間短縮した。また、リファブチンとの併用によりアトバコンの血漿中濃度が約34%低下し、 $t_{1/2}$ は約14時間短縮した。併用する場合には、血液中のマラリア原虫数を慎重にモニターすること。	機序は不明である。
テトラサイクリン 塩酸塩 メトロプロラミド [16.7.6参照]	アトバコンの血漿中濃度はテトラサイクリンの併用で約40%低下した。また、メトロプロラミドの併用でアトバコンの血漿中濃度は約58%低下した。併用する場合には、血液中のマラリア原虫数を慎重にモニターすること。	機序は不明である。
ジドブジン [16.7.5参照]	ジドブジンのみかけの経口クリアランスはアトバコンとの併用により約25%低下し、AUCは約33%増加した。	機序は不明である。

11. 副作用

次の副作用があらわれることがあるので、観察を十分に行い、異常が認められた場合には投与を中止するなど適切な処置を行うこと。

11.1 重大な副作用

11.1.1 皮膚粘膜眼症候群（Stevens-Johnson症候群）、多形紅斑（いずれも頻度不明）

11.1.2 重度の肝機能障害、肝炎、胆汁うっ滞（いずれも頻度不明）

[8.3参照]

11.1.3 アナフィラキシー（頻度不明）

11.1.4 汎血球減少症、無顆粒球症、白血球減少（いずれも頻度不明）

11.2 その他の副作用

	頻度不明
血液	貧血
過敏症	血管性浮腫、血管炎
精神神経系	幻覚、頭痛、不眠症、浮動性めまい
消化器	腹痛、悪心、嘔吐、下痢、口内炎、胃障害、口腔内潰瘍形成
皮膚	発疹、脱毛、蕁麻疹
その他	低ナトリウム血症、食欲不振、アミラーゼ上昇、肝酵素上昇、発熱、咳嗽

13. 過量投与

13.1 症状

13.1.1 アトバコン

31500mgまでの過量投与症例が報告されている。そのうちジアフェニルスルホン（投与量不明）も同時に服用した過量投与患者1例では、メトヘモグロビン血症が発現した。過量投与後に発疹も報告されている。

13.1.2 プログアニル

可逆性の脱毛、手掌及び足底部の皮膚鱗屑、可逆性のアフタ性潰瘍ならびに血液学的副作用が報告されている。

14. 適用上の注意

14.1 薬剤交付時の注意

PTP包装の薬剤はPTPシートから取り出して服用するよう指導すること。PTPシートの誤飲により、硬い鋭角部が食道粘膜へ刺入し、更には穿孔をおこして縦隔洞炎等の重篤な合併症を併発することがある。

15. その他の注意

15.2 非臨床試験に基づく情報

15.2.1 アトバコン及びプログアニル塩酸塩のイヌにおける6ヵ月間併用投与試験において、プログアニル塩酸塩投与群に心臓（右心房）の線維性血管組織増殖及び間質性肺炎の増悪がみられた。

15.2.2 アトバコンのマウスのがん原性試験において、種特異的と考えられる肝薬物代謝酵素の誘導に関連した肝臓腫瘍の増加がみられた。

15.2.3 プログアニルの活性代謝物であるcycloguanil（DHFR阻害作用を有す）は細菌を用いた復帰突然変異試験で陰性であったが、マウスリンパ腫細胞を用いた遺伝子突然変異試験及びマウスを用いた小核試験では陽性を示した。しかしながら、cycloguanilによるこれらの影響は、フォリン酸の添加によって著しく消失又は減弱した。

16. 薬物動態

16.1 血中濃度

16.1.1 単回投与

(1)健康成人10例を対象に本剤4錠（アトバコン・プログアニル塩酸塩として1000mg・400mg）を食後に単回経口投与した時の血漿中アトバコン、プログアニル及びcycloguanil濃度推移を図1に、薬物動態パラメータを表1に示す¹⁾。

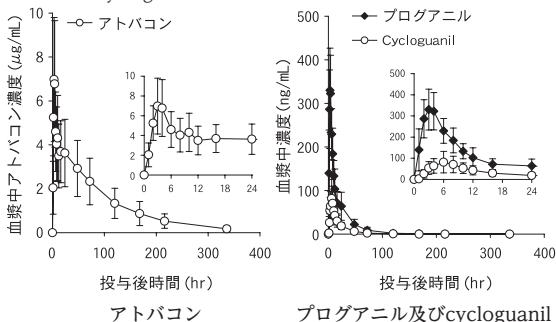


図1 健康成人に本剤4錠（アトバコン・プログアニル塩酸塩として1000mg・400mg）を食後に単回経口投与した時の血漿中濃度推移（平均値±標準偏差、10例）

表1 健康成人に本剤4錠（アトバコン・プログアニル塩酸塩として1000mg・400mg）を食後に単回経口投与した時の血漿中の薬物動態パラメータ

測定対象	薬物動態パラメータ	
アトバコン	Cmax (µg/mL)	7.3±2.9
	tmax (hr) ^{注)}	3 (2, 4)
	AUC _{0-∞} (µg·hr/mL)	466.7±200.6
	t _{1/2} (hr)	69.5±19.6
プログアニル	Cmax (ng/mL)	364.5±93.1
	tmax (hr) ^{注)}	3 (2, 6)
	AUC _{0-∞} (ng·hr/mL)	4837.2±1573.8
	t _{1/2} (hr)	18.0±3.4
Cycloguanil	Cmax (ng/mL)	86.0±52.1
	tmax (hr) ^{注)}	6 (4, 8)
	AUC _{0-∞} (ng·hr/mL)	1396.8±603.7
	t _{1/2} (hr)	18.6±4.8

平均値±標準偏差（10例）、注）中央値（範囲）

- (2)健康成人5例にアトバコン錠25～450mgをそれぞれ絶食下に単回経口投与した時の血漿中アトバコンのCmax及びAUCは投与量増加に比例して増加したが、750mgでは投与量増加の割合を下回って増加した（外国人データ）。
- (3)健康成人9例にプログアニル塩酸塩200mgを単回経口投与した時の血漿中プログアニルのtmaxは2～4時間であり、吸収は速やかであった²⁾（外国人データ）。
- (4)健康成人3例にプログアニル塩酸塩50～500mgを単回経口投与した時の曝露量は投与量の範囲で比例性を示した³⁾（外国人データ）。
- (5)アトバコン及びプログアニルを併用投与した際のアトバコン、プログアニル及びcycloguanilの薬物動態は単回投与と比べて明らかな変化はみられていない。

16.1.2 生物学的同等性

健康成人43例に、マロン配合錠2錠及びマロン小児用配合錠8錠をそれぞれ食後に単回経口投与した結果を表2に示す（外国人データ）。

表2 健康成人にマロン配合錠及びマロン小児用配合錠を食後に単回経口投与した時のPKパラメータ

測定対象	薬物動態パラメータ	マロン配合錠 (41例)	マロン小児用配合錠 (41例)	幾何平均比 (90%信頼区間) ^{注)}
アトバコン	Cmax (µg/mL)	3.40	4.23	1.25 (1.14, 1.36)
	AUC _{0-∞} (µg·hr/mL)	265.3	353.1	1.33 (1.25, 1.42)
プログアニル	Cmax (ng/mL)	177.2	167.2	0.94 (0.89, 1.00)
	AUC _{0-∞} (ng·hr/mL)	1811	1923	1.06 (1.00, 1.12)

最小二乗幾何平均値

注) マロン配合錠に対するマロン小児用配合錠の幾何平均比

16.2 吸収

16.2.1 食事の影響

(1)健康成人16例にアトバコン内用懸濁液750mgを単回経口投与した時のCmax及びAUC_{0-∞}は摂食で約2.5～3.5倍に増加した（表3）。また、血漿中アトバコンのt_{1/2}は約69～75時間であった（外国人データ）。^[7.2参照]

表3 健康成人男性にアトバコン内用懸濁液750mgを絶食下及び食後に単回経口投与した時の薬物動態パラメータ

	Cmax (µg/mL)	tmax (hr)	AUC _{0-∞} (µg·hr/mL)	t _{1/2} (hr)
絶食下	3.34±0.85	9.6±16.0	324.3±115.0	75.2±22.5
食後	11.61±3.00	4.9±1.7	800.6±319.8	69.1±19.8

平均値±標準偏差（16例）

(2)プログアニルの吸収に食事の影響はないと考えられた⁴⁾（外国人データ）。

16.2.2 バイオアベイラビリティ

HIV患者9例にアトバコン錠750mgを食後に単回経口投与した時の絶対的バイオアベイラビリティは23±11%であった（外国人データ）。

16.3 分布

16.3.1 分布容積

HIV患者9例にアトバコンの約37mgを単回静脈内投与した時の分布容積は0.62±0.19L/kgであった（外国人データ）。

16.3.2 血漿蛋白結合率

- (1)*In vitro*で、アトバコンのヒト血漿蛋白結合率は99%超であり、約1～90 µg/mLの範囲で一定であった。
- (2)プログアニルのヒト血漿蛋白結合率は75%である。
- (3)ヒト血漿において、アトバコン及びプログアニルはそれぞれの結合に影響を及ぼさなかった。

16.3.3 血球移行

健康成人9例にプログアニル塩酸塩200mgを単回経口投与した時、プログアニルは血球と結合し、血液中濃度は血漿中濃度の約5倍となった²⁾（外国人データ）。

16.4 代謝

16.4.1 代謝酵素

*In vitro*で、プログアニルは肝臓でcycloguanilに代謝され、代謝には主にCYP2C19が関与する⁵⁾。

16.4.2 遺伝子多型

- (1)健康成人でのCYP2C19のpoor metabolizer (4例)に本剤1錠（アトバコン・プログアニル塩酸塩として250mg・100mg）を1日1回13日間経口投与した時の血漿中cycloguanil濃度はextensive metabolizer (9例)よりも低く、プログアニル濃度はわずかに高かった⁶⁾（外国人データ）。
- (2)*In vitro*において、プログアニル代謝の遺伝子多型はプログアニルとアトバコンの併用投与による抗マラリア効果に影響を及ぼさないことが確認されている⁷⁾。

16.5 排泄

16.5.1 HIV患者9例にアトバコンの約37mgを単回静脈内投与した時のCLは10.4±5.5mL/min、t_{1/2}は62.5±35.3時間であった（外国人データ）。

16.5.2 健康成人4例に¹⁴C 標識体750mgを単回経口投与した試験において、ほとんどの被験者で投与21日間以内に投与量の94%以上が糞中に未変化体として排泄されており、尿中にはほとんど排泄されなかった（0.6%未満）（外国人データ）。

16.5.3 健康成人6例にプログアニル塩酸塩200mgを1日1回7日間経口投与した時、最終投与後24時間までにプログアニルは投与量の24.4±7.5%、cycloguanilは11.2±4.2%が尿中に排泄された⁸⁾（外国人データ）。

16.6 特定の背景を有する患者

16.6.1 小児

(1) 急性熱帯熱マラリアの小児患者（5～12歳）9例を対象にアトバコン（約17mg/kg）及びプログアニル塩酸塩（約7mg/kg）^{注1}を食後に1日1回3日間併用投与した時の血漿中には、アトバコン、プログアニル及びcycloguanilが検出された（表4）（外国人データ）。

表4 急性熱帯熱マラリアの小児患者（5～12歳）にアトバコン（約17mg/kg）及びプログアニル塩酸塩（約7mg/kg）を食後に1日1回3日間併用投与した時の薬物動態パラメータ

測定対象	薬物動態パラメータ	
	項目	値
アトバコン	Cmax (µg/mL)	2.81±1.44
	tmax (hr)	11.4±7.6
	AUC _{0-∞} (µg·hr/mL)	161.8±126.9
プログアニル	t _{1/2} (hr)	31.8±8.9
	Cmax (ng/mL)	244±92
	tmax (hr)	8.0±3.0
	AUC _{0-∞} (ng·hr/mL)	4646±1226
Cycloguanil	t _{1/2} (hr)	14.9±3.3
	Cmax (ng/mL)	35.6±23.3
	tmax (hr)	7.5±2.8
	AUC _{0-∞} (ng·hr/mL)	787±397
	t _{1/2} (hr)	14.6±2.6

平均値±標準偏差（9例）

(2) 熱帯熱マラリアの高流行地域に在住する小児にアトバコンとプログアニル塩酸塩を含有する錠剤を6又は12週間経口投与した時の血漿中にも、アトバコン、プログアニル及びcycloguanilが検出された（表5）（外国人データ）。

表5 熱帯熱マラリアの高流行地域に在住する小児にアトバコンとプログアニル塩酸塩を含有する錠剤を6又は12週間経口投与した時の血漿中濃度

投与期間	体重	アトバコン (µg/mL)	プログアニル (ng/mL)	Cycloguanil (ng/mL)
6週	10～20kg	2.8±1.4	12.8±8.8	9.2±3.9
	21～30kg	3.3±2.0	16.1±8.5	7.9±2.3
	31～40kg	4.9±1.9	24.1±12.8	9.8±6.5
	41kg以上	3.6±1.8	22.0±9.0	9.6±2.8
12週	10～20kg	2.2±1.1	13.3±7.6	6.7±1.8
	21～30kg	3.2±1.7	16.2±7.2	8.3±4.4
	31～40kg	3.0±1.6	37.2±37.1	11.0±5.7
	41kg以上	2.2±1.3	21.3±12.3	9.0±2.4

平均値±標準偏差（6～36例）

(3) 急性熱帯熱マラリアの治療又は熱帯熱マラリアの予防における成人及び小児の血漿中アトバコン及びプログアニルの母集団薬物動態解析の結果から、体重がアトバコン及びプログアニルの経口クリアランス（CL/F）に大きく影響を及ぼした。アトバコンのCL/Fに対しては体重、人種、性別及びテトラサイクリンとの併用、アトバコンの分布容積（V/F）に対しては体重、プログアニルのCL/Fに対しては体重及び人種、プログアニルのV/Fに対しては体重及び年齢（15歳超及び15歳以下）が、それぞれ共変量として選択された（外国人データ）。

表6 成人及び小児の用法及び用量に従いアトバコン・プログアニル塩酸塩を投与した時の予測PKパラメータ

	アトバコン ^{注1}			プログアニル ^{注2}		
	投与量 (mg)	Cmax (µg/mL)	AUC ^{注3} (µg·hr/mL)	投与量 (mg)	Cmax (ng/mL)	AUC ^{注3} (ng·hr/mL)
治療 ^{注4}						
小児 (5～40kg)	125～750	2.47～4.29	52.2～86.7	50～300	169.6～328.7	2611～4706
成人 (40～80kg)	1000	2.78～5.26	60.5～112.8	400	212.0～313.8	3642～5826
予防 ^{注5}						
小児 (20～40kg)	62.5～187.5	0.81～1.39	17.1～29.8	25～75	42.8～82.4	659～1180
成人 (40～80kg)	250	1.06～1.85	23.1～39.8	100	54.7～84.8	940～1574

注1) 東洋人及びマレー人の男性患者（テトラサイクリン非併用時）における予測値

注2) 東洋人の患者における予測値（小児では15歳以下、成人では15歳超）

注3) 治療：初回投与48～72時間後のAUC、予防：定常状態時のAUC

注4) アトバコン・プログアニル塩酸塩を1日1回3日間投与した時の3日目の予測PKパラメータ

注5) アトバコン・プログアニル塩酸塩を1日1回21日間投与した時の21日目の予測PKパラメータ

16.6.2 高齢者

健康高齢者（65～79歳）13例及び健康若年者（30～45歳）13例を対象に本剤2錠（アトバコン・プログアニル塩酸塩として500mg・200mg）^{注1}をそれぞれ食後に単回経口投与した際に高齢者での血漿中アトバコンの

AUC_{0-∞}は若年者と比べて約29%高く、t_{1/2}は約1.8倍となった。高齢者での血漿中プログアニルのAUC_{0-∞}は若年者と比べ約23%、Cmaxは若年者と比べ約31%増加し、血漿中cycloguanilのCmax及びAUC_{0-∞}はそれぞれ約83及び136%増加した（外国人データ）。[9.8参照]

16.6.3 腎機能低下者

重度の腎機能低下者（CLCr：<30mL/分）13例及び健康成人13例を対象に本剤2錠（アトバコン・プログアニル塩酸塩として500mg・200mg）^{注1}をそれぞれ食後に単回経口投与した際に、腎機能低下者では健康成人と比べてアトバコンの曝露量は有意に低下した。また、重度の腎機能低下者での血漿中プログアニル及びcycloguanilのAUC_{0-∞}は有意に増加し、t_{1/2}も延長した（外国人データ）。[2.2、9.2.1、9.2.2参照]

16.6.4 肝機能低下者

軽度（Child Pugh分類：5～6）～中等度（Child Pugh分類：7～9）の肝機能低下者13例及び健康成人13例を対象に本剤2錠（アトバコン・プログアニル塩酸塩として500mg・200mg）^{注1}をそれぞれ食後に単回経口投与した時の血漿中アトバコンの曝露量に明らかな変化は認められなかった。また、肝機能低下者での血漿中プログアニルのAUC_{0-∞}は健康成人に比べて約85%増加したが、Cmax及びt_{1/2}に明らかな変化は認められなかった。なお、重度の肝機能低下者のデータは得られていない（外国人データ）。

16.7 薬物相互作用

16.7.1 フェニトイン

健康成人12例にアトバコン懸濁液1000mgをフェニトイン600mgと単回併用投与した時のフェニトインの薬物動態にアトバコンは影響を及ぼさなかった（外国人データ）。

16.7.2 リファンピシン

HIV患者13例にアトバコン懸濁液750mgを12時間ごと、リファンピシン600mgを24時間ごとに併用経口投与した時の血漿中アトバコンのCavg,ssは併用で約53%低下し、t_{1/2}は約33時間短縮した（外国人データ）。[10.2参照]

16.7.3 リファブチン

健康成人24例にアトバコン懸濁液750mgを1日2回及びリファブチン300mgを食後に1日1回14日間併用経口投与した時の血漿中アトバコンのAUC_{0-∞}は併用で約34%低下し、t_{1/2}は約14時間短縮した（外国人データ）。[10.2参照]

16.7.4 スルファメトキサゾール・トリメトプリム

軽度～中等度のニューモシスチス肺炎を発症したAIDS患者19例にアトバコン懸濁液1000mgを1日1回、スルファメトキサゾール・トリメトプリム（1600mg・320mg）を1日3回併用投与した時の血漿中アトバコンのCavg,ssは単独群では10.7±5.9µg/mL、併用群では10.6±7.7µg/mLであった（外国人データ）。

16.7.5 ジドブジン

HIV患者14例にアトバコン錠750mgを12時間ごと、ジドブジン200mgを8時間ごとに併用投与した時のアトバコンのCmax,ss、Cmin,ss及びCavg,ssはいずれも併用による影響はみられなかった。一方、ジドブジンのみかけの経口クリアランスは併用により約25%低下し、AUCは約33%増加した（外国人データ）。[10.2参照]

16.7.6 テトラサイクリン及びメクロプラミド

血漿中アトバコン濃度はテトラサイクリンの併用で約40%低下した⁹⁾。また、血漿中アトバコンのC_{ss}は、メクロプラミドの併用で約58%低下した（外国人データ）。[10.2参照]

16.7.7 その他の薬剤（血漿蛋白結合率がよく治療域の狭い薬剤）

アトバコンは、高い血漿蛋白結合率（99%超）を示すことから、血漿蛋白結合率がよく治療域の狭い他の薬剤と併用する場合には慎重に行うこと。なお、アトバコンはキニーネ、フェニトイン、ワルファリン、スルファメトキサゾール、インドメタシン、ジアゼパムのin vitro血漿蛋白結合に影響を及ぼさないことから、蛋白結合の結合置換により著しい薬物相互作用が発現する可能性は低いと考えられる。

注) 本剤を治療に用いる場合の承認用量は、成人には1日1回アトバコン・プログアニル塩酸塩として1000mg・400mgである。本剤を予防に用いる場合の承認用量は、成人には1日1回アトバコン・プログアニル塩酸塩として250mg・100mgである。

17. 臨床成績

17.1 有効性及び安全性に関する試験

〈治療〉

17.1.1 海外第Ⅲ相試験

ザンビアにて、合併症のない急性熱帯熱マラリア成人患者を対象として、アトバコン1000mg、プログアニル塩酸塩400mgを1日1回3日間投与した結果を以下に示す（表1）。

表1 治療成績（治癒例数）

対象	投与群	被験者数	治癒例数 (%)
熱帯熱マラリア成人患者 (Semi-immune ^{注1})	本剤	80	80 (100)
	ピリメタミン・スルファドキシニ	80	79 (98.8)

注) Semi-immune：マラリア流行地域で生まれ育ち、何度もマラリアに罹患して部分的な免疫を獲得した人

アトバコン1000mg、プログアニル塩酸塩400mg投与群における副作用発現頻度は、78.0% (64/82例)であった。主な副作用は、頭痛28.0% (23/82例)、腹痛28.0% (23/82例)、無力症24.4% (20/82例)であった。

17.1.2 海外第Ⅲ相試験

タイにて、合併症のない急性熱帯熱マラリア成人患者を対象として、アトバコン1000mg、プログアニル塩酸塩400mgを1日1回3日間投与した結果を以下に示す (表2)。

表2 治療成績 (治癒例数)

対象	投与群	被験者数	治癒例数 (%)
熱帯熱マラリア成人患者 (Semi-immune ^註)	本剤	79	79 (100)
	メフロキン	79	68 (86.1)

注) Semi-immune: マラリア流行地域で生まれ育ち、何度もマラリアに罹患して部分的な免疫を獲得した人

アトバコン1000mg、プログアニル塩酸塩400mg投与群における副作用発現頻度は、2.2% (2/91例)であった。その内訳は、脾腫、悪心、肝腫大各1.1% (1/91例)であった。

17.1.3 海外第Ⅲ相試験

ブラジルにて、合併症のない急性熱帯熱マラリア成人患者を対象として、アトバコン1000mg、プログアニル塩酸塩400mgを1日1回3日間投与した結果を以下に示す (表3)。

表3 治療成績 (治癒例数)

対象	投与群	被験者数	治癒例数 (%)
熱帯熱マラリア成人患者 (Semi-immune ^註)	本剤	74	73 (98.6)
	キニーネ+	76	76 (100)
	テトラサイクリン		

注) Semi-immune: マラリア流行地域で生まれ育ち、何度もマラリアに罹患して部分的な免疫を獲得した人

アトバコン1000mg、プログアニル塩酸塩400mg投与群における副作用発現頻度は、65.5% (57/87例)であった。主な副作用は、腹痛29.9% (26/87例)、頭痛21.8% (19/87例)であった。

17.1.4 海外第Ⅲ相試験

ガボンにて、合併症のない急性熱帯熱マラリア成人患者を対象として、アトバコン1000mg、プログアニル塩酸塩400mgを1日1回3日間投与した結果を以下に示す (表4)。

表4 治療成績 (治癒例数)

対象	投与群	被験者数	治癒例数 (%)
熱帯熱マラリア成人患者 (Semi-immune ^註)	本剤	63	62 (98.4)
	amodiaquine	63	51 (81.0)

注) Semi-immune: マラリア流行地域で生まれ育ち、何度もマラリアに罹患して部分的な免疫を獲得した人

アトバコン1000mg、プログアニル塩酸塩400mg投与群における副作用発現頻度は、56.6% (43/76例)であった。主な副作用は、悪心28.9% (22/76例)、嘔吐26.3% (20/76例)、腹痛21.1% (16/76例)であった。

17.1.5 海外第Ⅲ相試験

フランスにて、合併症のない急性熱帯熱マラリア成人患者を対象として、アトバコン1000mg、プログアニル塩酸塩400mgを1日1回3日間投与した結果を以下に示す (表5)。

表5 治療成績 (治癒例数)

対象	投与群	被験者数	治癒例数 (%)
熱帯熱マラリア成人患者 (Non-immune ^註)	本剤	21	21 (100)
	halofantrine	18	18 (100)

注) Non-immune: マラリア非流行地域に住んでいて免疫を持たない人

アトバコン1000mg、プログアニル塩酸塩400mg投与群における副作用発現頻度は、60.0% (15/25例)であった。主な副作用は、嘔吐44.0% (11/25例)、悪心16.0% (4/25例)、下痢12.0% (3/25例)であった。

17.1.6 海外第Ⅲ相試験

フィリピンにて、合併症のない急性熱帯熱マラリア成人患者 (12歳以上の小児を含む)を対象として、アトバコン1000mg、プログアニル塩酸塩400mgを1日1回3日間投与した結果を以下に示す (表6)。

表6 治療成績 (治癒例数)

対象	投与群	被験者数	治癒例数 (%)
熱帯熱マラリア小児 (12歳以上)及び成人患者 (Semi-immune ^註)	本剤	54	54 (100)
	chloroquine	32	28 (87.5)
	chloroquine+		
	ピリメタミン・スルファドキシシン		

注) Semi-immune: マラリア流行地域で生まれ育ち、何度もマラリアに罹患して部分的な免疫を獲得した人

アトバコン1000mg、プログアニル塩酸塩400mg投与群における副作用発現頻度は、23.6% (13/55例)であった。その内訳は、腹痛10.9% (6/55例)、嘔吐9.1% (5/55例)、悪心5.5% (3/55例)、食欲減退5.5% (3/55例)であった。

17.1.7 海外第Ⅲ相試験

ペルーにて、合併症のない急性熱帯熱マラリア成人患者 (12歳以上の小児を含む)を対象として、本剤配合錠 (1錠中アトバコン250mg、プログアニル塩酸塩100mgを含む) 4錠 (アトバコン1000mg、プログアニル塩酸塩400mg)を1日1回3日間投与した結果を以下に示す (表7)。

表7 治療成績 (治癒例数)

対象	投与群	被験者数	治癒例数 (%)
熱帯熱マラリア小児 (12歳以上)及び成人患者 (Semi-immune ^註)	本剤	19	19 (100)
	chloroquine	13	1 (7.7)
	ピリメタミン・スルファドキシシン		

注) Semi-immune: マラリア流行地域で生まれ育ち、何度もマラリアに罹患して部分的な免疫を獲得した人

本剤投与群における副作用発現頻度は、45.0% (9/20例)であった。その内訳は、悪心20.0% (4/20例)、嘔吐15.0% (3/20例)、腹痛10.0% (2/20例)、下痢5.0% (1/20例)であった。

17.1.8 海外第Ⅲ相試験

タイにて、合併症のない急性熱帯熱マラリア小児患者 (5~12歳)を対象として、アトバコン20mg/kg、プログアニル塩酸塩8mg/kgを1日1回3日間投与した結果を以下に示す (表8)。

表8 治療成績 (治癒例数)

対象	投与群	被験者数	治癒例数 (%)
熱帯熱マラリア小児 (5~12歳)患者 (Semi-immune ^註)	本剤	26	26 (100)

注) Semi-immune: マラリア流行地域で生まれ育ち、何度もマラリアに罹患して部分的な免疫を獲得した人

アトバコン20mg/kg、プログアニル塩酸塩8mg/kg投与群における副作用発現頻度は、16.1% (5/31例)であった。主な副作用は、脾腫12.9% (4/31例)であった。

17.1.9 海外第Ⅲ相試験

ケニアにて、合併症のない急性熱帯熱マラリア小児患者 (3~12歳)を対象として、アトバコン20mg/kg、プログアニル塩酸塩8mg/kgを1日1回3日間投与した結果を以下に示す (表9)。

表9 治療成績 (治癒例数)

対象	投与群	被験者数	治癒例数 (%)
熱帯熱マラリア小児 (3~12歳)患者 (Semi-immune ^註)	本剤	81	76 (93.8)
	halofantrine	83	75 (90.4)

注) Semi-immune: マラリア流行地域で生まれ育ち、何度もマラリアに罹患して部分的な免疫を獲得した人

アトバコン20mg/kg、プログアニル塩酸塩8mg/kg投与群における副作用発現頻度は、26.2% (22/84例)であった。主な副作用は、嘔吐13.1% (11/84例)、そう痒症8.3% (7/84例)、発疹3.6% (3/84例)であった。

17.1.10 海外第Ⅲ相試験

ガボンにて、合併症のない急性熱帯熱マラリア小児患者 (体重5kg以上11kg未満)を対象として、本剤小児用配合錠 (1錠中アトバコン62.5mg、プログアニル塩酸塩25mgを含む)を体重5kg以上9kg未満の小児患者には1回2錠 (アトバコン125mg、プログアニル塩酸塩50mg)、体重9kg以上11kg未満の小児患者には1回3錠 (アトバコン187.5mg、プログアニル塩酸塩75mg)を1日1回3日間投与した結果を以下に示す (表10)。なお、錠剤は粉砕され、コンデンスミルクと共に投与された。

表10 治療成績 (治癒例数)

対象	投与群	被験者数	治癒例数 (%)
熱帯熱マラリア小児 (体重5kg以上11kg未満)患者 (Semi-immune ^註)	本剤	92	87 (95)
	amodiaquine	78	41 (53)

注) Semi-immune: マラリア流行地域で生まれ育ち、何度もマラリアに罹患して部分的な免疫を獲得した人

本剤投与群 (アトバコン125mg、プログアニル塩酸塩50mgあるいはアトバコン187.5mg、プログアニル塩酸塩75mg)における副作用発現頻度は、11.0% (11/100例)であった。主な副作用は、下痢6.0% (6/100例)、嘔吐2.0% (2/100例)であった。

17.1.11 海外第Ⅲ相試験

タイにて、三日熱マラリア成人患者を対象として、アトバコン1000mg、プログアニル塩酸塩400mgを1日1回3日間投与した。23例のうち、投与7日後に21例で原虫の消失が認められたが、投与28日後までに13例で再発が確認された。

17.1.12 海外第Ⅲ相試験

ガボンにて、卵形マラリアあるいは四日熱マラリア成人患者を対象として、アトバコン1000mg、プログアニル塩酸塩400mgを1日1回3日間投与した。治癒率評価対象6例（3例が四日熱マラリア、2例が卵形マラリア、1例が熱帯熱マラリアと卵形マラリアの混合感染）の全例が治癒した。

〈予防〉

17.1.13 海外第Ⅲ相試験

Chloroquine耐性が知られているマラリア流行地域（ザンビア）の健康成人272例を対象とした二重盲検比較試験（本剤配合錠（1錠中アトバコン250mg、プログアニル塩酸塩100mgを含む）1錠を1日1回10週間投与）における予防効果を以下に示す（表11）。

表11 予防成功例数、失敗例数及び内訳（ITT）

投与群	被験者数	予防成功例数 (%)	予防失敗例数		
			原虫血症	中止 (有害事象)	中止 (その他 ^{注1)})
本剤	134	100 (75)	2	0	32
プラセボ	138	70 (51)	41	0	27

注) 主な中止理由は追跡不能、治験実施計画書の不遵守であった。

本剤投与群における副作用発現頻度は、13.2%（18/136例）であった。主な副作用は、頭痛4.4%（6/136例）、腹痛3.7%（5/136例）、下痢1.5%（2/136例）、浮動性めまい1.5%（2/136例）、咳嗽1.5%（2/136例）であった。

17.1.14 海外第Ⅲ相試験

ガボンにて、熱帯熱マラリア感染の危険性がある4~16歳の健康小児264例を対象とした二重盲検比較試験（1日1回12週間投与）における予防効果を以下に示す（表12）。本試験の予防期では、本剤小児用配合錠（1錠中アトバコン62.5mg、プログアニル塩酸塩25mgを含む）を体重11kg以上20kg以下の被験者には1回1錠、体重20kg超30kg以下の被験者には1回2錠（アトバコン125mg、プログアニル塩酸塩50mg）、体重30kg超40kg以下の被験者には1回3錠（アトバコン187.5mg、プログアニル塩酸塩75mg）、体重40kg超の被験者には本剤配合錠（1錠中アトバコン250mg、プログアニル塩酸塩100mgを含む）を1回1錠投与した。

表12 予防成功例数、失敗例数及び内訳（ITT）

投与群	被験者数	予防成功例数 (%)	予防失敗例数		
			原虫血症	中止 (有害事象)	中止 (その他 ^{注1)})
本剤	124	114 (92)	0	0	10
プラセボ	140	109 (78)	25	0	6

注) 主な中止理由は追跡不能、治験実施計画書の不遵守であった。

本剤投与群における副作用発現頻度は、41.6%（52/125例）であった。主な副作用は、腹痛31.2%（39/125例）、頭痛13.6%（17/125例）、嘔吐7.2%（9/125例）であった。

17.1.15 海外第Ⅲ相試験

南アフリカにて、マラリアに対して免疫を有しない健康成人175例を対象とした非対照非盲検試験（本剤配合錠（1錠中アトバコン250mg、プログアニル塩酸塩100mgを含む）1錠を1日1回10週間投与）における予防効果を以下に示す（表13）。1名が原虫血症を発症したが、その1名は服薬遵守率が低かった。

表13 予防成功例数、失敗例数及び内訳（ITT）

投与群	被験者数	予防成功例数 (%)	予防失敗例数		
			原虫血症	中止 (有害事象)	中止 (その他 ^{注1)})
本剤	175	120 (69)	1	3	51

注) 主な中止理由は追跡不能、治験実施計画書の不遵守であった。

本剤投与群における副作用発現頻度は、16.6%（29/175例）であった。主な副作用は、頭痛6.9%（12/175例）、腹痛2.3%（4/175例）、咳嗽1.7%（3/175例）、皮膚障害1.7%（3/175例）であった。

17.1.16 海外第Ⅳ相試験

ガボンにて、熱帯熱マラリア感染の危険性がある健康小児330例を対象とした二重盲検比較試験（1日1回12週間投与）における予防効果を以下に示す（表14）。本試験の予防期では、本剤小児用配合錠（1錠中アトバコン62.5mg、プログアニル塩酸塩25mgを含む）を体重11kg以上20kg以下の被験者には1回1錠、体重21kg以上30kg以下の被験者には1回2錠（アトバコン125mg、プログアニル塩酸塩50mg）、体重31kg以上40kg以下の被験者には1回3錠（アトバコン187.5mg、プログアニル塩酸塩75mg）を投与した。

表14 予防成功例数、失敗例数及び内訳（ITT）

投与群	被験者数	予防成功例数 (%)	予防失敗例数		
			原虫血症	中止 (有害事象)	中止 (その他 ^{注1)})
本剤	165	149 (90)	1	0	15
プラセボ	165	113 (68)	31	0	21

注) 主な中止理由は追跡不能、治験実施計画書の不遵守であった。

本剤投与群における副作用発現頻度は、1%未満（1/165例）であり、悪心1例であった。

17.1.17 海外第Ⅲ相試験

マラリア非流行地域からマラリア流行地域に渡航したマラリアに対して免疫を有しない健康小児（3歳以上）及び成人を対象に、本剤とメフロキンとの二重盲検実薬対照比較試験が実施された。976例が本剤及びメフロキンの投与を受け、平均投与期間はそれぞれ28日及び53日であった。両群とも原虫血症を発症しなかった。有効性評価対象となった951例の最小・最大有効率を示す（表15）。本剤群では、本剤小児用配合錠（1錠中アトバコン62.5mg、プログアニル塩酸塩25mgを含む）を体重11kg以上20kg以下の被験者には1回1錠、体重21kg以上30kg以下の被験者には1回2錠（アトバコン125mg、プログアニル塩酸塩50mg）、体重31kg以上40kg以下の被験者には1回3錠（アトバコン187.5mg、プログアニル塩酸塩75mg）、体重40kg超の被験者には本剤配合錠（1錠中アトバコン250mg、プログアニル塩酸塩100mgを含む）を1回1錠、流行地に到着する1日又は2日前から流行地を去った後7日まで1日1回投与した。

表15 最小・最大有効率（ITT）

投与群	被験者数	スポロゾイト周囲タンパク抗体陽性例数 ^{注1)}	マラリア流行地域退去60日後のデータが得られていない例数	最小有効率 ^{注2)} (95%信頼区間)	最大有効率 ^{注3)} (95%信頼区間)
本剤	478	8	3	62.5 (24.5, 91.5)	99.4 (98.2, 99.9)
メフロキン	473	10	5	50.0 (18.7, 81.3)	98.9 (97.6, 99.7)

注1) マラリア流行地域滞在期間中にマラリアに感染した蚊に刺された可能性を示す

注2) 最小有効率=100× [1- (マラリア発症例数又はマラリア流行地域退去60日後の有効性データが得られていない症例/スポロゾイト周囲タンパク抗体陽性かつマラリア流行地域退去60日後の有効性データが得られている症例)]

注3) 最大有効率=100× [1- (マラリア発症例数又はマラリア流行地域退去60日後の有効性データが得られていない症例/マラリア流行地域退去60日後の有効性データが得られている例数)]

本剤投与群における副作用発現頻度は、30.2%（149/493例）であった。主な副作用は、下痢7.5%（37/493例）、異常な夢6.7%（33/493例）、口腔内潰瘍形成5.9%（29/493例）、腹痛5.3%（26/493例）であった。

17.1.18 海外第Ⅲ相試験

マラリア非流行地域からマラリア流行地域に渡航したマラリアに対して免疫を有しない健康小児（14歳以上）及び成人を対象に、本剤とchloroquine+プログアニルとの二重盲検実薬対照比較試験が実施された。1022例が本剤及びchloroquine+プログアニルの投与を受け、平均投与期間はそれぞれ26日及び47日であった。本剤群では1例が原虫血症を発症し、卵形マラリアによるものであった。Chloroquine+プログアニル群では3例が原虫血症を発症した。有効性評価対象となった1013例の最小・最大有効率を示す（表16）。本剤群では、本剤配合錠（1錠中アトバコン250mg、プログアニル塩酸塩100mgを含む）を1回1錠、流行地に到着する1日又は2日前から流行地を去った後7日まで1日1回投与した。

表16 最小・最大有効率（ITT）

投与群	被験者数	スポロゾイト周囲タンパク抗体陽性例数 ^{注1)}	マラリア発症例数又はマラリア流行地域退去60日後のデータが得られていない例数	最小有効率 ^{注2)} (95%信頼区間)	最大有効率 ^{注3)} (95%信頼区間)
本剤	507	13	6	53.8 (25.1, 80.8)	98.8 (97.4, 99.6)
chloroquine+プログアニル	506	12	5	58.3 (27.7, 84.8)	99.0 (97.7, 99.7)

注1) マラリア流行地域滞在期間中にマラリアに感染した蚊に刺された可能性を示す

注2) 最小有効率=100× [1- (マラリア発症例数又はマラリア流行地域退去60日後の有効性データが得られていない症例/スポロゾイト周囲タンパク抗体陽性かつマラリア流行地域退去60日後の有効性データが得られている症例)]

注3) 最大有効率=100× [1- (マラリア発症例数又はマラリア流行地域退去60日後の有効性データが得られていない症例/マラリア流行地域退去60日後の有効性データが得られている例数)]

本剤投与群における副作用発現頻度は、21.5%（110/511例）であった。主な副作用は、下痢4.7%（24/511例）、頭痛4.1%（21/511例）、異常な夢3.7%（19/511例）、口腔内潰瘍形成3.5%（18/511例）であった。

17.1.19 海外第Ⅲ相試験

マラリア非流行地域からマラリア流行地域に渡航したマラリアに対して免疫を有しない3~16歳の健康小児（体重11~50kg）221例を対象に、本剤とchloroquine+プログアニル塩酸塩との実薬対照非盲検試験が実施された。本剤群110例、chloroquine+プログアニル塩酸塩群111例とも原虫血症を発症しなかった。本剤群では、本剤小児用配合錠（1錠中アトバコン62.5mg、プログアニル塩酸塩25mgを含む）を体重11kg以上20kg以下の被験者には1回1錠、体重21kg以上30kg以下の被験者には1回2錠（アトバコン125mg、プログアニル塩酸塩50mg）、体重31kg以上40kg以下の被験者には1回3錠（アトバコン187.5mg、プログアニル塩酸塩75mg）、体重40kg超の被験者には本剤配合錠（1錠中アトバコン250mg、プログアニル塩酸塩100mgを含む）を1回1錠、流行地に到着する1日又は2日前から流行地を去った後7日まで1日1回投与した。本剤投与群における副作用発現頻度は、8.2%（9/110例）であった。主な副作用は下痢3.6%（4/110例）であった。

18. 薬効薬理

18.1 作用機序

アトバコンの作用機序はマラリア原虫ミトコンドリアの電子伝達系複合体Ⅲ（チトクロームbc₁、complexⅢ）の選択的阻害であり、熱帯熱マラリア原虫から分離したミトコンドリアのチトクロームcレダクターゼ活性を約1nMのEC₅₀で阻害した¹⁰⁾。この阻害作用を介してミトコンドリア電子伝達系とリンクしたジヒドロオト酸デヒドロゲナーゼを阻害し、ピリミジンの*de novo*合成を阻害することにより抗マラリア原虫活性を示す¹¹⁾。プログアニルの作用機序はジヒドロ葉酸レダクターゼ（DHFR）阻害であり、活性代謝物であるcycloguanilは0.78nMのKiで阻害作用を示した¹²⁾。プログアニルはDHFR阻害作用によりdTMP合成などに必要な補酵素であるテトラヒドロ葉酸の産生を低下させ、DNA合成を阻害することで抗マラリア原虫活性を示す。このように、本剤は2種類の異なる作用機序に基づき抗マラリア原虫活性を示す。

18.2 抗マラリア原虫活性

アトバコン及びcycloguanilはマラリア患者の血液から分離された熱帯熱マラリア原虫株に対して、*in vitro*でそれぞれ約1~2及び約18~36nMのIC₅₀で抗マラリア原虫活性を示した^{13)~15)}。種々の薬剤耐性熱帯熱マラリア原虫株に対するアトバコン及びプログアニルの*in vitro*での抗マラリア原虫活性は、併用により相乗的に増大した¹⁶⁾。

18.3 薬剤耐性

本剤の治療後にマラリアが再燃した2名の患者から本剤に対する耐性熱帯熱マラリア原虫株が分離されており、いずれの原虫株もチトクローム*b*遺伝子にアトバコン耐性変異（Y268N及びY268S）が検出され、1株ではさらにcycloguanil耐性のDHFR遺伝子変異も検出された^{17),18)}。アトバコンの単独治療後の再燃患者からアトバコンに対する感受性が顕著に低下し、チトクローム*b*遺伝子のアトバコン結合領域に単一の変異（Y268S）を持つアトバコン耐性熱帯熱マラリア原虫株が検出された^{19),20)}。プログアニルに関しては、DHFR遺伝子にcycloguanil耐性の遺伝子変異を持つ臨床分離熱帯熱マラリア原虫株が増加しており、S108Nの単一変異を持つ株は中等度耐性を示し、その変異にN51I、C59R又はI164Lの変異が1種類以上加わると高度耐性の傾向を示した^{21),22)}。

19. 有効成分に関する理化学的知見

〈アトバコン〉

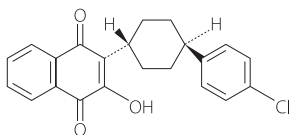
一般的名称：アトバコン（Atovaquone）

化学名：2-[*trans*-4-(4-Chlorophenyl)cyclohexyl]-3-hydroxy-1,4-naphthoquinone

分子式：C₂₂H₁₉ClO₃

分子量：366.84

化学構造式：



性状：本品は黄色の粉末である。

融点：約221℃

分配係数（logP）：5.3（1-オクタノール/水系）

〈プログアニル塩酸塩〉

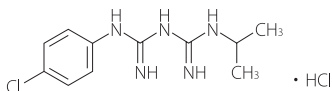
一般的名称：プログアニル塩酸塩（Proguanil Hydrochloride）

化学名：1-(4-Chlorophenyl)-5-(1-methylethyl)biguanide monohydrochloride

分子式：C₁₁H₁₆ClN₅・HCl

分子量：290.19

化学構造式：



性状：本品は白色の結晶性の粉末である。

融点：250~255℃

分配係数（logP）：2.5（1-オクタノール/水系）

22. 包装

〈マラロン小児用配合錠〉

100錠 [瓶、バラ]

〈マラロン配合錠〉

20錠 [10錠（PTP）×2]

23. 主要文献

- 1) 井野比呂子ほか：日化療会誌。2013；61：335-342
- 2) Wattanagoon Y, et al. : Br J Clin Pharmacol. 1987；24：775-780
- 3) Maegraith BG, et al. : Am Trop Med Parasitol. 1946；40：493-506
- 4) Patel SN, et al. : Expert Rev Anti Infect Ther. 2005；3（6）：849-861
- 5) Rasmussen BB, et al. : Eur J Clin Pharmacol. 1998；54：735-740
- 6) Thapar MM, et al. : Eur J Clin Pharmacol. 2002；58：19-27
- 7) Edstein MD, et al. : Trans R Soc Trop Med Hyg. 1996；90：418-421
- 8) Edstein MD, et al. : Chemotherapy. 1988；34：385-392
- 9) Boggild AK, et al. : Am J Trop Med Hyg. 2007；76：208-223
- 10) Fry M, et al. : Biochem Pharmacol. 1992；43：1545-1553
- 11) Painter HJ, et al. : Nature. 2007；446：88-91
- 12) Ferone R. : In : Peters W, Richards WHG, editors. Handbook of Experimental Pharmacology Vol. 68/II Antimalarial Drugs II. Berlin Heidelberg New York Tokyo : Springer-Verlag. 1984；207-221
- 13) Gay F, et al. : Am J Trop Med Hyg. 1997；56：315-317
- 14) Basco LK, et al. : Am J Trop Med Hyg. 1995；53：388-391
- 15) Watkins WM, et al. : Ann Trop Med Parasitol. 1984；78：273-278
- 16) Canfield CJ, et al. : Exp Parasitol. 1995；80：373-381
- 17) Fivelman QL, et al. : Malaria J. 2002；1：1-4
- 18) Schwartz E, et al. : Clin Infect Dis. 2003；37：450-451
- 19) Looareesuwan S, et al. : Am J Trop Med Hyg. 1996；54：62-66
- 20) Korsinczyk M, et al. : Antimicrob Agents Chemother. 2000；44：2100-2108
- 21) Basco LK, et al. : Mol Biochem Parasitol. 1995；69：135-138
- 22) Sirawaraporn W, et al. : Prot Natl Acad Sci USA. 1997；94：1124-1129

24. 文献請求先及び問い合わせ先

グラクソ・スミスクライン株式会社

東京都港区赤坂1-8-1

カスタマー・ケア・センター

TEL：0120-561-007（9:00~17:45/土日祝日及び当社休業日を除く）

<https://jp.gsk.com>

25. 保険給付上の注意

本剤を予防目的で使用した場合、保険給付の対象とならない。

26. 製造販売業者等

26.1 製造販売元

グラクソ・スミスクライン株式会社

東京都港区赤坂1-8-1